

УДК 332.05

**Динамика и структура изменения доходов населения в промышленном регионе
(на примере Свердловской области)****Поздеева О.Г.**

Кандидат экономических наук, доцент кафедры региональной, муниципальной экономики и управления Уральского государственного экономического университета (Екатеринбург)

**Виноградова Е.Ю.**

Доктор экономических наук, доцент, профессор кафедры информационных технологий и статистики Уральского государственного экономического университета (Екатеринбург)

Цель исследования – выявить тренды в изменении доходов населения, формирующиеся на региональном уровне под влиянием экономических и социальных процессов. Поставленная цель предопределила необходимость решения следующих задач: провести анализ динамических и структурных изменений доходов населения, выявить сложившиеся тенденции и определить их влияние на развитие промышленного региона.

Научная значимость исследования заключается в подтверждении автором гипотезы об изменении структуры доходов населения, обусловленном повышением значимости проводимой государством активной социальной политики. Практическая значимость состоит в возможности использовать результаты исследования для оценки влияния изменений в доходах населения на экономическое развитие промышленного региона.

По результатам данного исследования были выявлены следующие тенденции: доходы населения растут, в структуре доходов увеличивается доля оплаты труда и социальных выплат при резком снижении доли доходов от предпринимательства, в структуре социальных выплат существенно вырос удельный вес пособий и социальных выплат, снизилась дифференциация в доходах населения и удельный вес бедного населения в Свердловской области.

Сделан вывод о необходимости повышения доходов населения с точки зрения сохранения трудовых ресурсов для промышленного региона.

Ключевые слова: доходы населения, дифференциация доходов, социальные выплаты, промышленный регион

В настоящее время государство уделяет большое внимание увеличению доходов населения и снижению дифференциации в доходах между наиболее богатым и наиболее бедным населением. Важность

изучения динамических и структурных изменений в доходах населения предопределяется тем, что денежные доходы являются основой уровня жизни населения, «отражают степень развития общественно-

го производства и определяют его рост» [1, с. 478].

Среди отечественных ученых, которые уделяли внимание изучению доходов населения, можно выделить Т.В. Бородину, Е.В. Гугнину [1], В.Н. Бобкова, А.А. Гулюгину, И.Б. Колмакова, Е.В. Одинцову, Е.А. Черных [2], Ю.А.Симагина [3].

Проблемы неравенства и бедности в своих научных исследованиях рассматривали такие российские ученые, как Р.И. Капелюшникова [4], К.С. Джо-мо, В.В. Попов [5], Т.И. Гордиевич, П.В. Рузанов [6]. Вопросы неравномерности регионального развития, обуславливающее дифференциацию субъектов РФ по уровню жизни, рассмотрены одним из авторов ранее в соавторстве с Г.М. Квон [7].

В данной статье период исследования доходов населения составил 23 года – с 2000 по 2022 гг. В качестве статистической информации, характеризующей доходы населения на региональном уровне, использовались данные Федеральной службы государственной статистики РФ.

Как видно из рисунка 1, динамика реальных доходов населения Свердловской области имеет устойчивый тренд к снижению темпов роста, причём с 2014 по 2017 гг. изменения характеризуются темпами снижения, а начиная с 2018 г. темпы роста выходят на уровень 100–101 %.

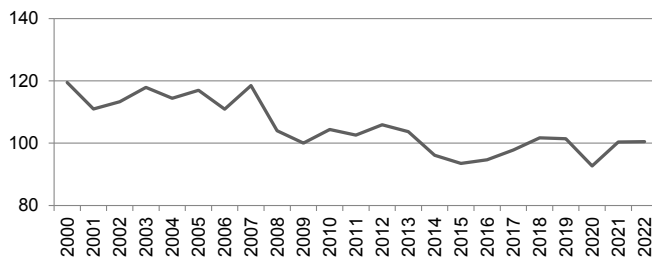


Рис. 1. Динамика реальных денежных доходов населения Свердловской области, в % к предыдущему году [8]

Среднедушевые денежные доходы населения и среднемесячная номинальная начисленная заработная плата работников организаций в Свердловской области, согласно рисунку 2, проявляют устойчивую тенденцию роста, однако темпы ежегодного прироста этих показателей снижаются, так, если в пери-

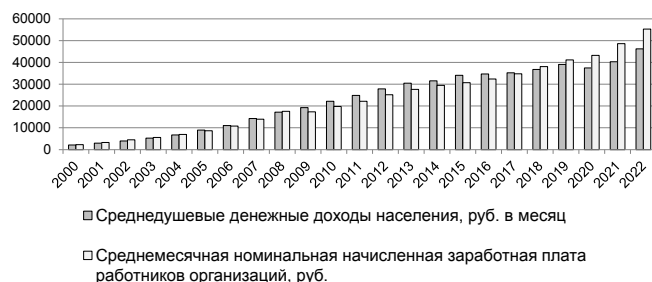


Рис. 2. Среднедушевые денежные доходы населения и среднемесячная номинальная начисленная заработная плата работников организаций в Свердловской области [8]

од с 2000 до 2008 гг. ежегодные темпы составляли 125–140 %, то в последующие годы они снизились на уровень 112–101 % ежегодно.

Для статистического учёта в РФ принято выделять пять основных источников доходов населения: от предпринимательской деятельности, оплата труда, социальные выплаты, доходы от собственности, прочие денежные поступления. Именно между этими группами рассматривались структурные изменения в данном исследовании.

Данные рисунка 3 показывают, что на протяжении всего изучаемого периода наибольшая доля в доходах населения приходится на оплату наёмного труда, причём после 2015 г. удельный вес этого вида доходов увеличился.



Рис. 3. Структура доходов населения Свердловской области [8]

В результате проведения активной государственной социальной политики, начиная с 2010 г., в структуре доходов населения существенно увеличивается доля социальных выплат. Если в 2000 г. на социальные выплаты приходилось 13,1 %, то в 2022 г. уже 20,8 % (рис. 3).

Как видно на рисунке 4, среди социальных выплат наибольший удельный вес характерен для пенсий, несмотря на некоторое снижение доли с 78,5 % в 2000 г. до 67,9 % в 2022 г. Также следует отметить сформировавшуюся тенденцию существенного увеличения доли пособий и социальной помощи с 17 % в 2000 г. до 29,8 % в 2022 г. с достижением пика в

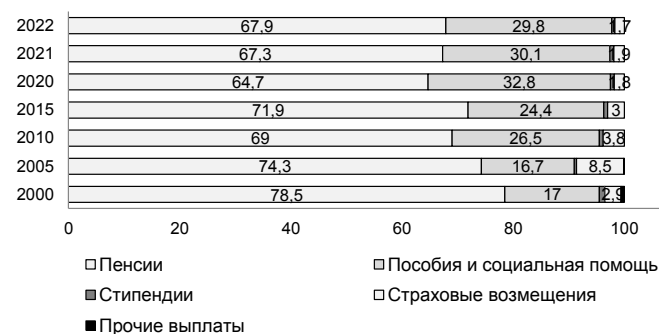


Рис. 4. Структура социальных выплат в Свердловской области, % [8]

2020 г. (32,8 %), обусловленного выплатами государства в связи с пандемией *COVID-19*. В тоже время значительно сократилась доля страховых возмещений и практически на одном уровне сохраняется удельный вес стипендий.

Ещё одна тенденция, которая достаточно очевидно проявлялась на протяжении исследуемого периода, – это снижение децильного коэффициента концентрации доходов в Свердловской области, начиная с 2008 г. с 18,3 до 13,8 в 2022 г. (рис. 5).



Рис. 5. Динамика коэффициента фондов в Свердловской области [8]

Снижение дифференциации доходов между наименее и наиболее обеспеченным населением произошел прежде всего в результате более быстрого роста доходов у малоимущих граждан, который был обеспечен ростом минимального размера оплаты труда, индексацией пенсий и других социальных выплат, расширением мер социальной поддержки социально незащищенных граждан.

Развитие экономики, сохранение уровня занятости населения, повышение социальных выплат, снижение дифференциации доходов оказали существенное влияние на снижение доли населения с денежными доходами ниже величины прожиточного минимума в Свердловской области с 28,8 % в 2000 г. до 8,3 % в 2022 г. (рис. 6).

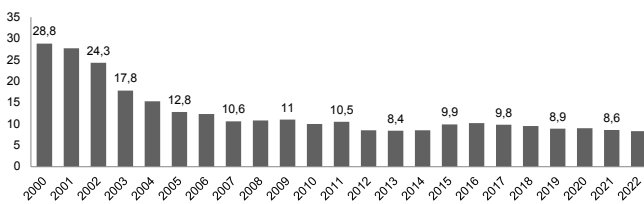


Рис. 6. Удельный вес населения с денежными доходами ниже величины прожиточного минимума в Свердловской области (в процентах от общей численности населения субъекта) [8]

Таким образом, проведенное исследование позволило выявить тенденции в изменении доходов населения Свердловской области, которые в основном носят положительный характер. Для промышленного региона, которым и является Свердловская область, доходы населения выступают важным фактором сохранения и привлечения трудовых ресурсов в экономику. Учитывая сложившийся дефицит трудовых ресурсов, обеспечение прежде всего

промышленных предприятий работниками является для Свердловской области направлением, определяющим её экономическое развитие.

Литература:

1. Бородина Т.В., Гугнина Е.В. Анализ структуры и динамика доходов населения России // Вестник Алтайской академии экономики и права. – 2020. – № 12. – С. 478–485.
2. Бобков В.Н., Гулюгина А.А., Колмаков И.Б., Одинцова Е.В., Черных Е.А. Мониторинг доходов и уровня жизни населения России – 2020 год / Отв. ред. В.Н. Бобков, А.А. Гулюгина. – М.: «Фабрика офсетной печати», 2021. – 116 с.
3. Симагин Ю.А. Доходы населения в муниципальных образованиях России // Россия: Тенденции и перспективы развития. Ежегодник. Вып. 16: Материалы XX Национальной научной конференции с международным участием «Модернизация России: приоритеты, проблемы, решения» / РАН. ИНИОН. Отд. науч. сотрудничества; Отв. ред. В.И. Герасимов. – М., 2021. – URL: https://www.fnisc.ru/index.php?page_id=1198&id=9945 (дата обращения: 10.06.2024).
4. Капелюшников Р. И. Неравенство: как не примитивизировать проблему (критические заметки): препринт WP3/2016/06 / Нац. исслед. ун-т «Высшая школа экономики». Электрон. текст. дан. (1,5 Мб). – М.: Изд. дом Высшей школы экономики, 2016. (Серия WP3 «Проблемы рынка труда»). – 40 с.
5. Джомо К.С., Попов В.В. Долгосрочные тенденции в распределении доходов // Журнал Новой экономической ассоциации. – 2016. – № 3(31). – С. 146–159.
6. Гордиевич Т.И. Неравенство и бедность: современные тенденции // Наука о человеке: гуманитарные исследования. – 2019. – № 1(35). – С. 178–186.
7. Квон Г.М., Поздеева О.Г. Тенденции экономического развития регионов в условиях нестационарной экономики // Вестник Белгородского университета кооперации, экономики и права. – 2021. – № 5 (90). – С. 111–122.
8. Федеральная служба государственной статистики. – URL: <https://rosstat.gov.ru/statistics/> (дата обращения: 07.06.2024).

Dynamics and Structure of Changes in Income of the Population in the Industrial Region (Using the Example of the Sverdlovsk Region)

*Pozdeeva O.G., Vinogradova E.Yu.
Ural State University of Economics (Yekaterinburg)*

At the present stage of economic development in Russia, one of its most important components is the income of the population. The active social policy of the state carried out in the last decade is aimed primarily at increasing the income of the population, which is the basis for improving the standard of living and improving the quality of life of the population.

The scientific significance of the study lies in the author's confirmation of the hypothesis of a change in the income structure of the population due to the increased importance of the active social policy pursued by the state. The practical significance lies in the possibility of using the results of the study to assess the impact of changes in household incomes on the economic development of an industrial region.

According to the results of this study, the following trends were identified: incomes of the population are growing, the share of wages and social benefits in the income structure is increasing with a sharp decrease in the share of income from entrepreneurship, the share of benefits and social benefits in the structure of social benefits has increased significantly, differentiation in income and the proportion of the poor in the Sverdlovsk region has decreased.

It is concluded that it is necessary to increase the incomes of the population in terms of saving labor resources for the industrial region.

Key words: income of the population, income differentiation, social benefits, industrial region

